

# Nowość!

## SZLIFIERKA TNAĆA DO METALU GCO 2000 Professional

Nowość!


• Trwała piła do cięcia metalu i ciężkich aplikacji • mocny motor 2000 W z funkcją miękkiego startu i uzbrojeniem zwiększającym żywotność • ramię piły z uchwytem transportowym • sprężyna powrotna zaprojektowana na długi okres bezawaryjnego użytkowania • blokada wrzeczona do łatwej wymiany tarczy bez potrzeby jej trzymania • waga 18 kg



949 PLN netto

1158 PLN brutto

Nr zam. 0.601.B17.200



Super zestaw!

## MŁOT UDAROWO-OBROTOWY Z UCHWYTEM SDS-PLUS GBH 2-26 DRE Professional

• Najszybszy młot w swojej klasie o mocy 800 W • udar 3 J • liczba udarów do 4.000 /min. • funkcja wiercenia, wiercenia z kuciem i kucia • maks. śr. wiercenia w betonie 26 mm • maks. śr. wiercenia w stali 13 mm • waga 3,0 kg

**Super zestaw:** szlifierka GWS 660 (moc 660 W, śr. tarczy 115 mm), oba narzędzia zapakowane w walizce systemowej L-BOXX, o łącznej wartości min. 240 PLN netto!



879 PLN netto

1072 PLN brutto

Nr zam. 0.615.990.CG6



# Nowość!

AUTO LOCK



599 PLN netto

731 PLN brutto

Nr zam. 0.601.868.102

Nowość!

## WKRETKA AKUMULATOROWA GSR 10,8-2-LI Professional

• Najmniejsza i najlżejsza w swojej klasie profesjonalna wkrętarka 2-biegowa z uchwytem AutoLock 10 mm • nowoczesne akumulatory 2 x 1,3 Ah Li-Ion z systemem ochrony ogniw Electronic Cell Protection, ładowarka 30 min. • maks. moment obr. 30 Nm • maks. średnica wiercenia w drewnie/stali: 19/10 mm • oświetlenie LED i wskaźnik naładowania akumulatora • waga z akumulatorem 0,95 kg • w zestawie z walizką systemową L-BOXX



Oferta ważna od 08.06.2010 do 31.08.2010 lub do wyczerpania zapasów

# ELEKTRONARZĘDZIA BOSCH

## Zawsze profesjonalnie!



**BOSCH**  
Technologia bliżej nas

**Atrakcyjna oferta promocyjna dla użytkowników profesjonalnych**

Szukaj wewnątrz ulotki nowości produktowych oraz specjalnych zestawów promocyjnych w atrakcyjnych cenach.

**Profesjoniści Profesjonalistom**



**BOSCH**  
Technologia bliżej nas

3

LATA  
GWARANCIJ  
BOSCH

\* Na wszystkie profesjonalne elektronarzędzia linii niebieskiej, przy rejestracji pod adresem [www.bosch-professional.com/warranty](http://www.bosch-professional.com/warranty) w ciągu 4 tygodni od daty zakupu.

Q3 2010. Specyfikacje techniczne mogą ulec zmianie. Prezentowane zdjęcia mogą różnić się od sprzedawanych urządzeń. Nie ponosimy odpowiedzialności za błędy powstałe podczas druku.

**+Extra!**

### AKUMULATOROWY MŁOT UDAROWO-OBROTOWY Z UCHWYTEM SDS-PLUS GBH 36 VF-LI Professional

- Narzędzie klasy Heavy Duty do najcięższych prac • napięcie akumulatora 36 V
- udar 3 J • wydajność młota sieciowego • maks. śr. wiercenia w betonie 26 mm
- zasilanie: 2 x 2,6 Ah Li-Ion, ładowarka 45 min. • w zestawie szybkozaciskowy uchwyt wiertarski na wiertła cylindryczne • waga z akumulatorem 4,3 kg

**Extra:** zestaw osprzętowy o łącznej wartości 258 PLN netto!  
(10 wiertel SDS-plus 6/8/10/12x100x160 mm, dwa dłuta SDS-plus - płaskie i do płytek, zestaw 4 wielozadaniowych wiertel Multiconstruction 4/5/6/8 mm)

2799 PLN netto

3415 PLN brutto

Nr zam. 0.611.901.R0J



**Nowość!**

### AKUMULATOROWE WIERTARKO-WKRĘTARKI GSR 14,4-2-LI / GSR 18-2-LI Professional

- Najlepsze wkrętarki w klasie • optymalna długość – tylko 196 mm • wydajne ogniwa litowo-jonowe Bosch Premium 2 x 1,3 Ah • system ECP (Electronic Cell Protection) chroni akumulator przed przeciążeniem, przegrzaniem i całkowitym rozładowaniem ogniw • uchwyt AutoLock do 10 mm • maks. średnica wkrętów 7 mm (8 mm dla 18 V) • oświetlenie LED • ładowarka 45 min. • walizka systemowa L-BOXX



Dane techniczne	GSR 14,4-2-LI Professional	GSR 18-2-LI Professional
Napięcie akumulatora	14,4 V	18 V
Maks. moment obr. (wkręcanie twarde/miękkie)	38 Nm / 16 Nm	45 Nm / 19 Nm
Średnica wiercenia w drewnie/stali (mm)	25 / 10	29 / 10
Prędkość obr. bez. obc. (1./2. bieg)	0-400 / 0-1.250 min <sup>-1</sup>	0-400 / 0-1.300 min <sup>-1</sup>
Waga	1,3 kg	1,4 kg
<b>Cena</b>	<b>749 PLN netto</b>	<b>849 PLN netto</b>
	914 PLN brutto	1036 PLN brutto
Nr zam.	0.601.9A4.400	0.601.9A4.300



1799 PLN netto

2195 PLN brutto

Nr zam. 0.611.904.302



### AKUMULATOROWY MŁOT UDAROWO-OBROTOWY Z UCHWYTEM SDS-PLUS GBH 18 V-LI Professional

- Najlepszy stosunek mocy do wagi w segmencie 18 V z wydajnym silnikiem bezszczotkowym • akumulatory Li-Ion Bosch Premium o pojemności 3,0 Ah, ochroną ogniw Electronic Cell Protection i ładowarką 30 min. • system Electronic Motor Protection zabezpieczający silnik przed przeciążeniami w ekstremalnych aplikacjach • udar z mechanizmem pneumatycznym 1.7 J przy wadze 2,6 kg wraz z akumulatorem • maks. śr. wiercenia w betonie/drewnie stali: 18 / 30 / 13 mm • w zestawie z walizką systemową L-BOXX

**Nowość!**



**Nowość!**

### AKUMULATOROWY KLUCZ UDAROWY GDR 10,8 V-LI Professional

- Najkrótszy na rynku klucz udarowy o profesjonalnych parametrach
- nowoczesne akumulatory 2 x 1,3 Ah Li-Ion, ładowarka 30 min. • technologia ochrony ogniw Bosch - system Electronic Cell Protection • maks. moment obr. 105 Nm • uchwyt 1/4" Hex • prędkość obrotowa: 2.600 rpm • ilość ударów 3.100 bpm • oświetlenie 3xLED • waga z akumulatorem tylko 0,96 kg
- w zestawie z walizką systemową L-BOXX



649 PLN netto

792 PLN brutto

Nr zam. 0.601.9A6.972



### AKUMULATOROWE WIERTARKO-WKRĘTARKI UDAROWE GSB 14,4-2-LI / GSB 18-2-LI Professional

- Najlepsze wkrętarki udarowe w klasie • optymalna długość – tylko 204 mm • wydajne ogniwa litowo-jonowe Bosch Premium 2 x 1,3 Ah • system ECP (Electronic Cell Protection) chroni akumulator przed przeciążeniem, przegrzaniem i całkowitym rozładowaniem ogniw • uchwyt AutoLock do 10 mm • oświetlenie LED • ładowarka 45 min. • karton

**Nowość!**

Dane techniczne	GSB 14,4-2-LI Professional	GSB 18-2-LI Professional
Napięcie akumulatora	14,4 V	18 V
Maks. liczba ударów (1/min.)	21.000	21.000
Maks. moment obr. (wkręcanie twarde/miękkie)	38 Nm / 16 Nm	45 Nm / 19 Nm
Średnica wiercenia w drewnie/stali/murze (mm)	25 / 10 / 10	29 / 10 / 10
Prędkość obr. bez. obc. (1./2. bieg)	0-500 / 0-1.400 min <sup>-1</sup>	0-500 / 0-1.450 min <sup>-1</sup>
Waga	1,4 kg	1,5 kg
<b>Cena</b>	<b>749 PLN netto</b>	<b>849 PLN netto</b>
	914 PLN brutto	1036 PLN brutto
Nr zam.	0.601.9A5.406	0.601.9A5.306

469 PLN netto

572 PLN brutto

Nr zam. 0.601.992.900



### WKRĘTARKA AKUMULATOROWA GSR 10,8-LI Professional

- Najmniejsza i najlżejsza w swojej klasie profesjonalna wkrętarka 2-biegowa z uchwytem AutoLock 10 mm • nowoczesne akumulatory 2 x 1,3 Ah Li-Ion z systemem ochrony ogniw Electronic Cell Protection, ładowarka 60 min. • uchwyt 1/4" Hex • maks. moment obr. 30 Nm • maks. średnica wiercenia w drewnie/stali: 19/10 mm • waga z akumulatorem 0,8 kg

**Nowość!**

**+Extra! 3x**

### AKUMULATOROWA WIERTARKO-WKRĘTARKA BASIC DUTY GSR 12-2 Professional

- Wszechstronne, kompaktowe narzędzie • trwała, 2-biegowa przekładnia (0 - 400 / 0 - 1.200 obr./min.) • maks. moment obr. 27 Nm • maks. średnica wkrętów 7 mm • średnica wiercenia w drewnie/stali: 23/12 mm • uchwyt szybkozaciskowy do 10 mm • akumulator 2 x 1,5 Ah NiCd, ładowarka 60 min., walizka • waga z akumulatorem 1,5 kg

**Extra:** dodatkowa bateria o pojemności 1,5 Ah NiCd o wartości 202 PLN netto!



429 PLN netto

523 PLN brutto

Nr zam. 0.601.918.J04



**+Extra!**

### AKUMULATOROWA WIERTARKO-WKRĘTARKA STANDARD DUTY GSR 12 V Professional

- Wydajny i mocny silnik • trwała przekładnia 2-biegowa (0 - 400 / 0 - 1.400 obr./min.) • maks. moment obr. 34 Nm • maks. średnica wkrętów 7 mm • średnica wiercenia w drewnie/stali: 25/10 mm • obudowa DuraShield • wygodny uchwyt AutoLock z zakresem do 10 mm • waga z akumulatorem 1,8 kg • akumulator 2 x 2,0 Ah NiCd, ładowarka 60 min., walizka

**Extra:** lampa akumulatorowa GLI 12 V (bez akumulatora i ładowarki) o wartości 149 PLN netto!



549 PLN netto

670 PLN brutto

Nr zam. 0.601.995.J07



### WIERTARKA UDAROWA GSB 13 RE Professional

- Najbardziej poręczne urządzenie w swojej klasie • szybkozaciskowy uchwyt wiertarski 1,5-13 mm • moc 600 W • prędkość obr. do 2.800 obr./min. • liczba ударów do 44.800 /min. • wstępny wybór prędkości obrotowej • wygodny uchwyt z materiałem Soft Grip • maks. śr. wiercenia w betonie / murze / drewnie / metalu: 13 / 15 / 25 / 10 mm • waga 1,6 kg

**Super cena!**

299 PLN netto

365 PLN brutto

Nr zam. 0.601.217.100





**Super zestaw!**

### MŁOT UDAROWO-OBROTOWY Z UCHWYTEM SDS-PLUS GBH 3-28 DFR Professional

• Najszybszy młot w swojej klasie o mocy 800 W • udar 3.5 J • system redukcji drgań Vibration Control • funkcja wiercenia, wiercenia z kuciem i podkuwania • liczba ударów do 4.000 /min. • maks. śr. wiercenia: w betonie 28 mm / koronkami 82 mm • wymienny uchwyt wiertarski SDS-plus i szybkoszaciskowy uchwyt wiertarski na wiertła cylindryczne

**Super zestaw:** szlifierka kątowa GWS 1000 (moc 1000 W, śr. tarczy 125 mm) o wartości 369 PLN netto!



**1539 PLN netto**

1878 PLN brutto

Nr zam. 0.611.24A.000



**2049 PLN netto**

2500 PLN brutto

Nr zam. 0.611.332.100

### MŁOT UDAROWO-OBROTOWY Z UCHWYTEM SDS-PLUS GBH 4-32 DFR Professional

• Najniższy poziom drgań w swojej klasie • moc 900 W • udar 5.0 J • redukcja drgań Vibration Control • funkcja wiercenia, wiercenia z kuciem i kucia • liczba ударów do 3.600 /min. • maks. śr. wiercenia w betonie 32 mm • wiercenie koronkami w murze do 90 mm • wymienny uchwyt wiertarski SDS-plus • waga 4,7 kg

**Super zestaw:** szlifierka kątowa GWS 1000 (moc 1.000 W, śr. tarczy 125 mm) o wartości 369 PLN netto!

**Super zestaw!**



**Super zestaw!**

### MŁOT UDAROWO-OBROTOWY Z UCHWYTEM SDS-MAX GBH 5-40 DCE Professional

• Najniższy poziom drgań w swojej klasie • funkcja wiercenia z kuciem lub dłutowania • system wymiany osprzętu jedną ręką SDS-max Comfort • moc 1.150 W • udar 10 J / 11 J (z funkcją Turbo) • liczba ударów do 3.050 /min. z regulacją • wskaźnik serwisowy • maks. śr. wiercenia: w betonie 40 mm / wiertłami przebiowymi do 55 mm / koronkami do 90 mm • waga 6,4 kg

**Super zestaw:** wkrętarka akumulatorowa GSR 10,8-LI o wartości 469 PLN netto (patrz str. 2)!

**2899 PLN netto**

3537 PLN brutto

Nr zam. 0.611.264.000

**3299 PLN netto**

4025 PLN brutto

Nr zam. 0.611.263.708



### MŁOT UDAROWO-OBROTOWY Z UCHWYTEM SDS-MAX GBH 7-46 DE Professional

• Poręczne i wydajne urządzenie do wszechstronnych zastosowań • moc 1.350 W • udar 13 J / 15 J (z funkcją Turbo) • funkcja wiercenia z kuciem lub dłutowania • liczba ударów do 2.800 /min. • maks. śr. wiercenia: w betonie 45 mm / wiertłami przebiowymi do 80 mm / koronkami do 150 mm • waga 8,2 kg

**Super zestaw:** wkrętarka akumulatorowa GSR 14,4-2-LI o wartości 699 PLN netto (w kartonie, patrz str. 3)!

**Super zestaw!**



**Super zestaw!**

### MŁOT UDAROWO-OBROTOWY Z UCHWYTEM SDS-MAX GBH 11 DE Professional

• Wydajny i uniwersalny młot do szybkiego wiercenia i dłutowania • moc 1.500 W • udar 18 J • funkcja wiercenia z kuciem lub dłutowania • liczba ударów do 2.250 /min. • maks. śr. wiercenia: w betonie 52 mm / wiertłami przebiowymi do 80 mm / koronkami do 150 mm • waga 11,1 kg

**Super zestaw:** wkrętarka akumulatorowa GSR 14,4-2-LI o wartości 699 PLN netto (w kartonie, patrz str. 3)!



**3799 PLN netto**

4635 PLN brutto

Nr zam. 0.611.245.708

**1599 PLN netto**

1951 PLN brutto

Nr zam. 0.611.240.008



**Super cena!**

### MŁOT UDAROWO-OBROTOWY Z UCHWYTEM SDS-MAX GBH 5-38 D Professional

• Wydajny młot o wysokiej trwałości i mocy 1.050 W • liczba ударów 3.100 /min. • energia udaru 9 J • łatwa wymiana szczotek i kabla • waga 5,8 kg, walizka

**1349 PLN netto**

1646 PLN brutto

Nr zam. 0.611.388.008



**Super cena!**

### MŁOT UDAROWY Z UCHWYTEM SDS-MAX GSH 388 Professional

• Solidny młot wyburzeniowy o mocy 1.050 W i energii udaru 10 J • liczba ударów 2.800 /min. • łatwa wymiana szczotek i kabla • uchwyt SDS-max • waga 4,9 kg, walizka



**2349 PLN netto**

2866 PLN brutto

Nr zam. 0.611.321.000

### MŁOT UDAROWY Z UCHWYTEM SDS-MAX GSH 5 CE Professional

• Lekkie urządzenie do dłutowania • redukcja drgań Vibration Control • moc 1.150 W • udar 13 J • wskaźnik serwisowy • liczba ударów do 2.900 /min. z regulacją • waga 5,8 kg

**Super zestaw:** szlifierka kątowa GWS 1000 (moc 1.000 W, śr. tarczy 125 mm) o wartości 369 PLN netto!

**Super zestaw!**



**Super zestaw!**

### MŁOT UDAROWY Z UCHWYTEM SDS-MAX GSH 11 E Professional

• Specjalista do prac wyburzeniowych • moc 1.500 W • udar 25 J • liczba ударów do 1.890 /min. • wskaźnik serwisowy • waga 10,1 kg

**Super zestaw:** wkrętarka akumulatorowa GSR 14,4-2-LI o wartości 699 PLN netto (w kartonie, patrz str. 3)!



**3199 PLN netto**

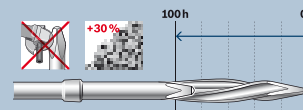
3903 PLN brutto

Nr zam. 0.611.316.708

## Nowe dłuto płaskie SDS-max RTec Sharp oraz nowy szpicak SDS-max RTec Speed

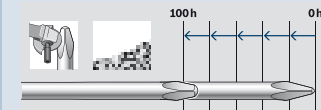
### Większa wydajność

Bosch



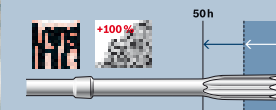
▶ Bez blokowania narzędzia w materiale. Żywotność 100 godzin. O 30 % większa wydajność usuwania materiału dzięki elementowi odbijającemu

Standard



### Większa wydajność

Bosch



▶ O 100 % dłuższa żywotność nowego, samostrzącego ostrza. Wynik: dwukrotnie wyższa wydajność

Standard



**NOWOŚĆ!** Rekordowo szybkie i trwałe dłuta SDS-max: samostrzące, zapewniają stałą, wysoką wydajność pracy.



O szczegóły oferty pytaj w sklepach handlu specjalistycznego.



699 PLN netto

853 PLN brutto

Nr zam. 0.601.825.305



KICK BACK STOP

### SZLIFIERKA KĄTOWA GWS 14-125 CIE Professional

- Wysokiej mocy urządzenie z blokadą KickBack Stop zabezpieczającą użytkownika przed urazem po zablokowaniu tarczy • wydajny silnik Champion • moc 1.400 W • śr. tarczy 125 mm • elektronika, 6-stopniowy wybór wstępnej prędkości obrotowej • redukcja drgań Vibration Control • wyłącznik przeciążeniowy, system łagodnego rozruchu i ogranicznik prądu rozruchowego • walizka systemowa L-BOXX • waga 1,8 kg

**Extra:** zestaw osprzętowy w dodatkowej walizce systemowej L-BOXX (tarcza diamentowa do mat. budowlanych, tarcza korundowa do cięcia i szlifowania metalu 3in1, osłona do cięcia) o łącznej wartości min. 149 PLN netto!

+Extra!



Super zestaw!

### SZLIFIERKA KĄTOWA GWS 22-230 JH Professional

- Najwyższa wydajność z bezpiecznym włącznikiem TriControl • moc 2.200 W • śr. tarczy 230 mm • wzmocniona konstrukcja głównej przekładni • wysoka wytrzymałość termiczna • miękki start • osłona tarczy zabezpieczona przed obracaniem się • waga 4,5 kg

**Super zestaw:** szlifierka kątowa GWS 850 C (moc 850 W, śr. tarczy 125 mm), duża walizka, o łącznej wartości 265 PLN netto!



719 PLN netto

877 PLN brutto

Nr zam. 0.601.882.M07

Nowość!

### WYRZYNARKI GST 150 BCE / 150 CE Professional

- Precyzyjne i wytrzymałe wyrzynarki z systemem SDS • moc nominalna 780 W • głębokość cięcia w drewnie/aluminiu/stali: 150/20/10 mm • płynna kontrola prędkości cięcia do 3.100 obr./min. • system Constant Electronic • 4 stopnie oscylacji brzeszczotu • aluminiowa stopa ze stalowym rdzeniem do pracy w najcięższych warunkach • walizka • waga 2,7 kg (BCE), 2,6 kg (CE)



GST 150 BCE Professional  
699 PLN netto

853 PLN brutto

Nr zam. 0.601.513.000

GST 150 CE Professional  
699 PLN netto

853 PLN brutto

Nr zam. 0.601.512.000



+Extra!

### FREZARKA KRAWĘDZIOWA GKF 600 Professional

- Poręczna frezarka o mocy 600 W • precyzyjna i zgrubna regulacja głębokości frezowania • szybki, zaciskowy montaż bazy • prędkość obrotowa 33.000 obr./min. • system montażu frezów: 6 / 8 mm • waga 1,5 kg

**Extra:** zestaw osprzętowy (uchwyt do frezowania pod kątem, okrągła stopa ślizgowa, stopa ślizgowa z rękojeścią i adapterem do odsysania pyłu oraz osłona) o łącznej wartości 218 PLN netto!



549 PLN netto

670 PLN brutto

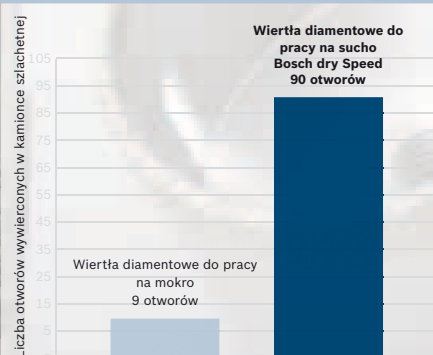
Nr zam. 0.601.60A.101

## Wiercenie diamentowe na sucho

▶ Wiertła diamentowe do pracy na sucho easy Dry best for Ceramic dostępne w średnicach 6 – 14 mm do wkrętarek akumulatorowych i wiertarek.

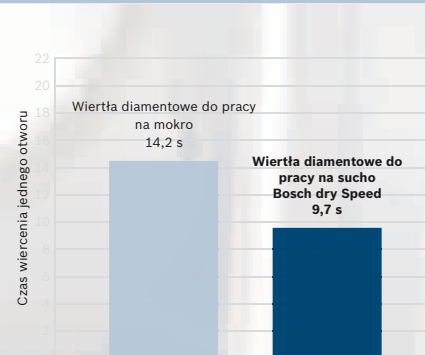
▶ Wiertła diamentowe do pracy na sucho dry Speed best for Ceramic dostępne w średnicach 14 – 83 mm do szlifierek kątowych.

#### Dziesięciokrotnie dłuższa żywotność




Testy przeprowadzone przez firmę Bosch z wiertłami diamentowymi 40 mm, kamionka szlachetna.

#### Wyraźnie większe tempo wiercenia



Testy przeprowadzone przez firmę Bosch z wiertłami diamentowymi 40 mm, kamionka szlachetna.



3399 PLN netto

4147 PLN brutto

Nr zam. 0.601.B30.220



### PIŁA STOŁOWA GTS 10 Professional

- Mocna piła do wymagających zadań – 1.800 W • głębokość cięcia do 79 mm • wydajność cięcia: do 635 mm po prawej i do 330 mm po lewej stronie tarczy • prędkość obr. 3.650 obr./min. • śr. tarczy 254 mm • śr. otworu wewnętrzno-go tarczy 30 mm • regulacja pochylenia piły: 47°L / 2°P • opatentowana prowadnica równoległa Square-Lock gwarantuje wysoką stabilność ustawień i precyzję cięć • waga 34 kg

**Super zestaw:** stół roboczy GTA 60 W o wartości 999 PLN netto oraz piłka nożna Adidas!



### MOBILNY STÓŁ ROBOCZY GTA 60 W Professional

- Idealny do dowieszenia oraz obsługi stołowych pił tarczowych • szybki montaż piły stołowej Bosch GTS 10 oraz innych • banalnie proste rozkładanie i blokowanie w pozycji do pracy lub do transportu • wysokość / szerokość stołu roboczego: 622 / 760 mm • pompowane koła • waga 24 kg



999 PLN netto

1219 PLN brutto

Nr zam. 0.601.B12.000

**Nowość!** Samochodzące wiertła diamentowe do pracy na sucho w twardych płytkach.



O szczegóły oferty pytaj w sklepach handlu specjalistycznego.

**2199 PLN netto**  
2683 PLN brutto  
Nr zam. 0.601.B20.508



**UKOŚNICA  
GCM 10 S Professional**

- Wysoka wydajność i precyzja obróbki • moc 1.800 W
- prędkość obrotowa do 4.700 obr./min. • śr. tarczy 254 mm
- śr. otworu wewnętrznego tarczy 30 mm • maks. gł. cięcia 87 mm • maks. szer. cięcia 305 mm • zakres kątów cięcia w poziomie: 52°L / 62°P • regulacja pochylenia piły: 47°L
- waga 21,5 kg

**Extra:** stół roboczy GTA 2600 o wartości 549 PLN netto oraz piłka nożna Adidas!



**2399 PLN netto**  
2927 PLN brutto  
Nr zam. 0.601.B15.000




**+Extra!**

**STOŁOWA PIŁA UNIWERSALNA  
GTM 12 Professional**

- Urządzenie łączące w sobie funkcje standardowej ukośnicy i małej piły stołowej • moc 1.800 W • zdolność cięcia przy 0° 151x95 mm
- prędkość obr. 4.300 obr./min. • śr. tarczy 305 mm • śr. otworu wewnętrznego tarczy 30 mm • zakres kątów cięcia w poziomie: 48°L / 48°P • regulacja pochylenia piły: 47°L / 2°P • maks. wysokość cięcia (funkcja piły stołowej) 51 mm • waga 22 kg

**Extra:** stół roboczy GTA 2600 o wartości 549 PLN netto oraz piłka nożna Adidas!



**STÓŁ ROBOCZY DO UKOŚNIC  
GTA 2600 Professional**

- Idealny do obsługi pił ukosowych na miejscu pracy • szybki montaż wszystkich pił stacjonarnych Bosch oraz wielu innych • dł. stołu z / bez przedłużenia: 2.630 / 1.220 mm • wys. stołu roboczego 940 mm • waga z / bez osprzętu: 19 / 15 kg


**3099 PLN netto**  
3781 PLN brutto  
Nr zam. 0.601.B22.508



**UKOŚNICA  
GCM 10 SD Professional**

- Mistrzynie świata w klasie komfort • moc 1.800 W • prędkość obrotowa do 5.000 /min. • śr. tarczy 254 mm • śr. otworu wewnętrznego tarczy 30 mm • maks. gł. cięcia 85 mm • maks. szer. cięcia 305 mm • zakres kątów cięcia w poziomie 52°L / 60°P • regulacja pochylenia 47°L / 46°P • waga 28 kg

**Extra:** stół roboczy GTA 2600 o wartości 549 PLN netto oraz piłka nożna Adidas!



**3599 PLN netto**  
4391 PLN brutto  
Nr zam. 0.601.B23.508



**+Extra!**

**UKOŚNICA  
GCM 12 SD Professional**

- Mistrzynie świata w klasie komfort • moc 1.800 W • prędkość obrotowa do 3.800 /min. • śr. tarczy 305 mm • śr. otworu wewnętrznego tarczy 30 mm • maks. gł. cięcia 110 mm • maks. szer. cięcia 305 mm • zakres kątów cięcia w poziomie 52°L / 60°P • regulacja pochylenia 47°L / 47°P • waga 29 kg

**Extra:** stół roboczy GTA 3700 o wartości 1299 PLN netto oraz piłka nożna Adidas!



**Super cena!**

**UKOŚNICA  
GCM 800 S Professional**

- Kompaktowa piła z wygodnym uchwytem transportowym • moc 1.400 W
- trwała, odlewana ciśnieniowo skala kąta cięcia • maks. gł. cięcia 60 mm
- maks. szer. cięcia 270 mm • zakres kątów cięcia w poziomie 50°L / 58°P
- regulacja pochylenia 47°L • śr. tarczy 216 mm • śr. otworu wewnętrznego tarczy 30 mm • waga 15 kg

**1099 PLN netto**  
1341 PLN brutto  
Nr zam. 0.601.B16.100



**1299 PLN netto**  
1585 PLN brutto  
Nr zam. 0.601.B10.900

**STÓŁ ROBOCZY DO UKOŚNIC  
GTA 3700 Professional**

- Idealny do obsługi ukośnic na miejscu pracy • szybki montaż wszystkich pił stacjonarnych Bosch oraz wielu innych • wygodny uchwyt do przenoszenia, bardzo prosty system rozkładania • dł. stołu z/bez przedłużenia: 3.700/1.540 mm • wys. stołu roboczego 810 mm • maks. obciążenie 250 kg • waga z/bez osprzętu: 22 / 17 kg





### DALMIERZ LASEROWY GLM 250 VF Professional

• Idealny do pracy na zewnątrz: zintegrowany celownik optyczny zapewnia optymalną widoczność punktu laserowego, nawet przy odległości dochodzącej do 250 m • maksymalny zasięg pomiaru i dokładność także przy niekorzystnym oświetleniu dzięki zastosowaniu dużej, szklanej soczewki i wytrzymałej podstawy układu optycznego • wiele łączonych funkcji pomiarowych zapewnia szybkie i dokładne mierzenie odległości oraz obliczanie powierzchni i kubatur

**Extra:** statyw budowlany BS 150 Professional o wartości 179 PLN netto!

#### Dane techniczne


Zasięg pomiarowy	0,05 – 250 m
Dokładność pomiarowa, typ.	± 1 mm
Waga	ok. 0,24 kg
Wbudowany celownik	

**1199 PLN netto**

1463 PLN brutto

Nr zam. 0.615.994.02J

**+Extra!**



**+Extra!**

### DALMIERZ LASEROWY GLM 150 Professional

• Większa funkcjonalność i komfort obsługi przy zastosowaniach w pomieszczeniach • nowe funkcje, np. pomiar odległości cząstkowej, obliczanie wysokości i pomiar pochylenia dachu • pomiary z dokładnością do jednego milimetra: powierzchnie, kubatury i długości w zasięgu do 150 m • łatwa obsługa, intuicyjne menu i duży, czytelny, 4-liniowy wyświetlacz • najwyższa precyzja w całym okresie użytkowania dzięki wytrzymałej podstawie układu optycznego • wielofunkcyjny trzebień ułatwia dokładny pomiar w miejscach trudno dostępnych i na krawędziach • pamięć ostatnich 30 pomiarów

**Extra:** statyw budowlany BS 150 Professional o wartości 179 PLN netto!

#### Dane techniczne

Zasięg pomiarowy	0,05 – 150 m
Dokładność pomiarowa, typ.	± 1 mm
Waga	ok. 0,24 kg

**899 PLN netto**

1097 PLN brutto

Nr zam. 0.615.994.02H



**+Extra!**

### DETEKTOR DMF 10 Zoom Professional

• Maksymalne bezpieczeństwo podczas wykonywania wierceń • wskazuje napięcie przy pomocy 5-segmentowego wskaźnika wysokiej rozdzielczości • jednoznaczne wskazywanie możliwości wiercenia w danym miejscu dzięki wyświetlaczowi LED świecącemu na czerwono lub zielono • proste zaznaczanie miejsca wiercenia przy pomocy dołączonego markera

**Extra:** zestaw wiertel o wartości 52 PLN netto!

#### Dane techniczne

Wykrywane materiały	żelazo i metale nieżelazne, konstrukcje drewniane, przewody pod napięciem
Maks. głębokość detekcji	100 mm
Maks. głębokość pomiaru w stali	100 mm
Maks. głębokość wykrywania miedzi	80 mm
Waga	ok. 0,24 kg

**349 PLN netto**

426 PLN brutto

Nr zam. 0.601.010.000



**Nowość!**

### LASER PUNKTOWY GPL 5 C Professional

• Przenoszenie pomiarów i wyrównywanie w rekordowo krótkim czasie • automatyczna niwelacja w ciągu 4 sek. do nachylenia 4° • łatwa obsługa dzięki włącznikowi trybu, umożliwiającemu wybór różnych wzorów projekcji • dostępny z uchwytem uniwersalnym do mocowania za pomocą magnesu (metal) lub śruby (drewno)

#### Dane techniczne

Zasięg pracy	30 m
Dokładność niwelacyjna	± 0,2 mm/m w poziomie
Dokładność niwelacyjna	± 0,25 mm/m w pionie
Dokładność kątowa (w zakresie 0-90°)	± 0,4 mm/m

ze statywem BS 150 Professional

**1099 PLN netto**  
**999 PLN netto**

1219 PLN brutto

Nr zam. 0.601.066.301

z uchwytem BM 1 Professional

**1099 PLN netto**  
**999 PLN netto**

1219 PLN brutto

Nr zam. 0.601.066.302



**Nowość!**

### LASER LINIOWY GLL 2-80 P Professional

• Niwelacja w zakresie 360° równoczesne prace niwelacyjne w poziomie i w pionie w całym pomieszczeniu, przy pomocy tylko jednego urządzenia • duży zasięg pracy: precyzyjna praca w kole o średnicy 80 m przy zastosowaniu odbiornika LR 2 Professional • automatyczna niwelacja do nachylenia 4° w ciągu 4 sekund

#### Dane techniczne

Zasięg pracy	20 m
Zasięg pracy z odbiornikiem	80 m
Dokładność niwelacyjna	± 0,2 mm/m

ze statywem BS 150 Professional

**1299 PLN netto**

1585 PLN brutto


Nr zam. 0.601.063.201

z uchwytem BM 1 Professional

**1299 PLN netto**

1585 PLN brutto

Nr zam. 0.601.063.202



### NIWELATOR OPTYCZNY GOL 26 D / GOL 26 G Professional

**W zestawie statyw budowlany BT 160 Professional oraz łała teleskopowa GR 500 Professional!**

• Solidna konstrukcja z wbudowanym celownikiem kolimatorowym oraz zintegrowaną libellą pudełkową • obiektyw o dużej jasności zapewnia ostre widzenie punktu docelowego • płynne ustawianie kąta przy pomocy leniwki koła poziomego, obsługa obustronna • obraz prosty

#### Dane techniczne

Podziałka koła poziomego	360 stopni / 400 gradów
Powiększenie lunety	26x
Dokładność niwelacyjna	1,6 mm przy 30 m
Dokładność 1 km podwójnej niwelacji	1,5 mm
Średnica obiektywu	40 mm
Zasięg pracy	100 m
Dokładność kątowa	1° / 1 grad
Ochrona przed pyłem i wodą	IP 54
Przyłącze do statywu	5/8"
Waga	1,7 kg

GOL 26 D Professional

**899 PLN netto**  
**799 PLN netto**

974 PLN brutto

Nr zam. 0.615.994.00E

GOL 26 G Professional

**899 PLN netto**  
**799 PLN netto**

974 PLN brutto

Nr zam. 0.615.994.00C



**Super zestaw!**

